

2457 / Karla / Green Cotton Linen / XS-XL
Design: Sanne Fjalland



HJERTEGARN ♥
Since 1926

Beskrivning nr: 2457 (1/2)

Karla / Top med krage

HJERTEGARN ♥

Since 1926

MATERIAL: Green Cotton Linen (85% ekologisk bomull , 15% Lin).

STORLEK: XS/S (S/M) M (M/L) L (L/XL).

MODELLENS BRÖSTVIDD: Ca. 86 (90) 95 (99) 103 (108) cm.

HEL LÄNGD: Ca. 49 (51) 53 (53) 55 (57) cm.

GARNÅTGÅNG: 6 (6) 7 (7) 8 (8) n fg 2122.

STICKOR: Rundstickor 3 mm (40 cm) och 3,5 mm (60+80 cm).

MASKTÄTHET : 36 m i smockmönster på stickor 3,5 mm = 10 cm i bredden.

Stämmer inte masktätheten bör det bytas till grövre eller tunnare stickor.

INFO

Smockmönstret drar ihop det stickade lite så därför är bystvidden lite mindre än masktätheten anger.

BÅLEN

Lägg upp 320(336)352(368)384(400)m på rundsticka 3,5 mm och sticka mönster efter diagram till arb mäter

30(31)32(33)33(34) cm.

Maska av för ärmhå: Maska av de första 12 m, sticka 136(144)152(160)168(176) m,

maska av de nästa 24 m, sticka

136(144)152(160)168(176), maska av de sista 12 m.

Låt framstycket vila och sticka bakstycket klart först.

BAKSTYCKE

Maska av i början av varven med

2,1,1,1,1,1 m. Det finns nu

122(130)138(146)154(162) m kvar.

Fortsätt rakt upp i mönster och börja och sluta alla varv med 1 r kantmaska, till arb mäter 17(18)19(19)20(21) cm från

ärmhålsavmaskningen. Maska av de mittersta 58(58)60(60)62(62) m för nacken och sticka var sida klar för sig.

Maska av mot halsen med 3,2 m. När ärmhålet mäter 19(20)21(21)22 (23)cm maskas av för axel, de resterande 27(31)34(38)41(45) m.

Sticka andra sidan på samma sätt men spegelvänd.

FRAMSTYCKE

Maska av i början av varje varv med 2,1,1,1,1,1 m. Det finns nu

122(130)138(146)154(162) m kvar.

Fortsätt rakt upp i mönster och börja och sluta alla varv med 1 r kantmaska, till arb

mäter 12(13)14(14)15(16) cm mätt från

ärmhålsavmaskningen. Maska av de mittersta 44(44)46(46)48(48) m för

halsringning och sticka var sida klar för sig. Maska av mot halsen med

3,2,2,1,1,1,1,1 m. När arb mäter

19(20)21(21)22(23)cm maskas av för axel på de resterande 27(31)34(38)41(45) m.

Sticka andra sidan lika med spegelvänd.

MONTERING

Sy axelsömmarna.

ÄRMHÅLSKANTER: Plocka med rundsticka 3 mm upp 122(126)130(130)134(138) m runt ärmhålet. Sticka 5 varv resår 1 r, 1 a.

Maska av i räta maskor på nästa varv och maska av lite fast speciellt i

nederdelen av ärmhålet.

Sticka andra ärmhålskanten på samma sätt.

Krage: Plocka med rundsticka 3 mm. Sätt till garnet mitt fram och plocka 41(41)42(42)43(43) m upp till höger axelsöm, och sticka 59(59)61(61)63(63) m

Beskrivning nr: 2457 (2/2)

över nacken bort till vänster axelsöm, och åter 41(41)42(42)43(43) m från vänster axelsöm mot mitt fram. Sticka 1 rätt varv runt alla maskorna.

På nästa varv stickas resår *1 r, 1 a*.

Upprepa * - * och sluta med 1 r. **OBS**, det är 2 räta maskor mitt fram.

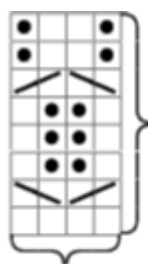
Nu stickas kragen fram- och tillbaka på stickan med öppning mitt fram.

Varv 1, rätsidan: * 1 r, 1 a *, upprepa * - * och sluta med 1 r.

Varv 2, avigsidan : Lyft 1 m avigt, sticka *1 r, 1 a *, upprepa * - * till det återstår 2 m på stickan, sluta med 2 räta.





Varv 3, rätsidan: Lyft 1 m avigt, sticka *1 a 1 r *, upprepa * - * varvet ut.

Upprepa varv 2 och 3 till kragen mäter 11 cm. Maska av i resår på nästa varv från avigsidan.



8 varv upprepas

4 m upprepas

-  Rät på r-sidan, avig på a- sidan
-  Avig på r-sidan, räta på a-sidan
-  Vrid till höger: sätt 1 m på hjälpsticka och håll bakom arb. Sticka nästa m r, sticka m från hjälpstickan rät.
-  Vrid till vänster: sätt 1 m på hjälpsticka och håll framför arb. Sticka nästa m rät, sticka m från hjälpst rät

KINNA TEXTIL

Tel. 0320-184 51 info@kinnatextil.se

ALTERNATIVA KVALITÉER

30 m

Sock 4

28 m:

Trunte, Lana Cotton 212, LONGCOLORS

27 m

Alicante Cotton, Green Cotton Linen

26 m:

all seasons, New Arezzo lin, Bamboo wool, Blend, Blend Bamboo, Exclusive ALPACKA, Extrafine merino 150, Hjerte Alpacka, Hjerte Fine Highland Wool, ORGANIC 350, ORGANIC COTTON, Silk Tweed, WOOL SILK, Grönhöj Kamgarn.

22 m:

Bommix Bamboo, Cotton 100, Deco Tweed, DECO, Extrafine merino 120, MERINO COTTON, Organic TRIO, Rustic, Valencia Cotton, Vidal Alpacka, Vital, ARTIC.

20 m:

INCAWOOL, Light Mohair, Ragg-strumpegarn, SOON.

17 m

Sauce

14 m:

Borstad ull, Extrafine merino 50, Naturull.

Annat:

Alpacka 400, Kunstgarn, SILK KID MOHAIR.

VAR UPPMÄRKSAM PÅ GARNFÖRBRUKNINGEN VID ALTERNATIV KVALITÉ,
då löplängden på garnet inte alltid är den samma.

Det kan också vara nödvändigt att byta stickor, så att stickfastheten blir rätt.

STICKFÖRKORTNINGAR

arb = arbetet, börj = början, vr = vridet, uppr = upprepa,
int = intagning, kantm = kantmaska, m = maska, mb = mitt bak, mf = mitt fram,
mgf = med garnet framför arbetet, mgb = med garnet bakom arbetet,
omg = omgång, omv = omvänt, st = sticka, plm = placera markör, r = rät (R) = rätsida,
avsl = avslutningen, tills = tillsammans, utt = uttag, a = avig, (VR) = avigsidan.

FÖRKLARINGAR

rätstickning = rät på rätsidan och avigsidan

slätstickning = rät på rätsidan och avig på avigsidan.

omvänd slätstickning = avig på rätsidan och rät på avigsidan.

1 utt = gör ett uttag genom att ta upp länken före nästa maska och sticka den rät.

1 enk int = 1 r m lyftes av, 1 r, den lösa maskan lyftes över.

1 dbl int = 1 r lyftes av, 2 r tills, den lösa maskan lyftes över de 2 sammanstickade m.